

# Ценовое правило

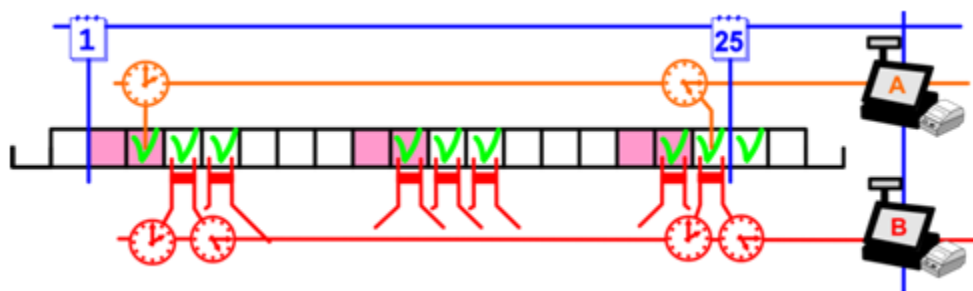
- [Что такое Ценовое Правило?](#)
- [Справочник ценовых правил](#)
- [Работа с правилами](#)

 [Загрузить инструкцию пользователя системы Shopping-IV, том UsMn5-ShIV-XX.pdf](#)

## Что такое Ценовое Правило?



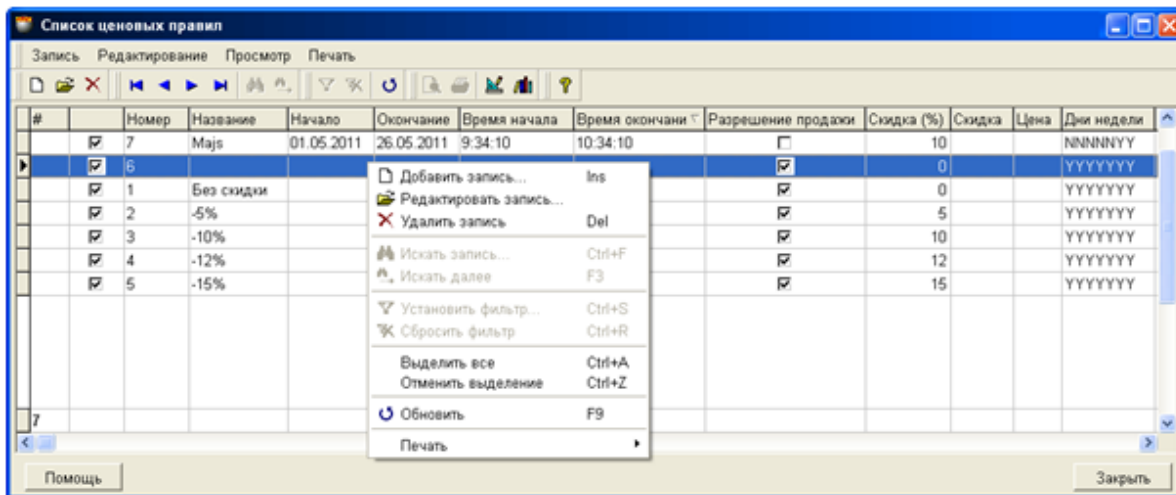
- Под Ценовым Правилom в системе понимается поименованный список Товаров или Групп Товаров, которые должны продаваться с определенной Скидкой в соответствии с заданным Расписанием этого Правила.



- Расписание Ценовых Правил, в соответствии с которым оно должно выполняться состоит из следующих временных диапазонов:
  - **Календарный диапазон:** – Определяется начальной и конечной календарной датой.
  - **Недельная периодичность:** – Дни недели (Только те, которые попадают в Календарный диапазон) по которым должно выполняться Правило.
  - **Временной период:** - Период времени суток, в который должно выполняться Правило.
- Существует два способа использования Временного периода Торговым оборудованием:
  - **Тип-А** – Начальное и конечное время Расписания определяют, - во сколько должно начинаться действие Ценового Правила в первый день диапазона дат, и во сколько должно заканчиваться в последний день диапазона дат.
  - **Тип-В** – Начальное и конечное время Расписания определяют, - во сколько должно начинаться и заканчиваться действие Ценового Правила в каждый из дней диапазона дат.

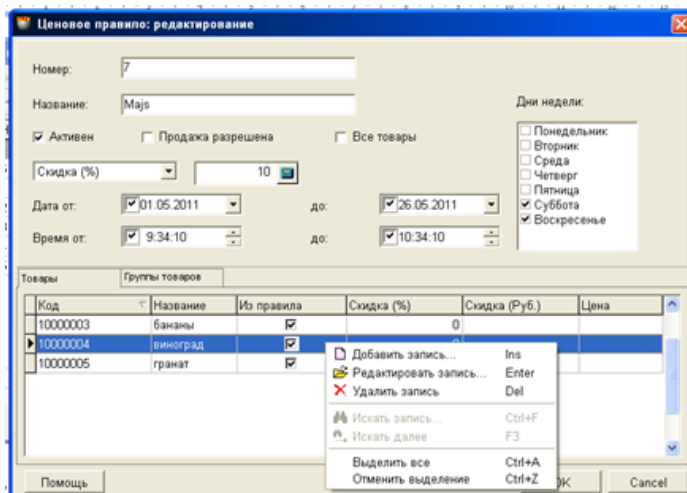
## Справочник ценовых правил

- Все Ценовые правила со своими параметрами хранятся в [Справочнике Ценовых политик](#).



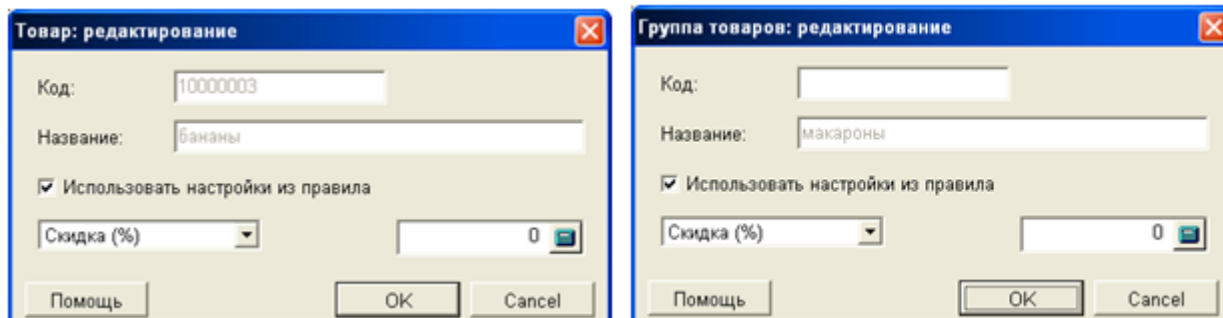
- На рисунке показана экранная форма Справочника Ценовых Политик. В заголовке формы – Название Справочника, строка меню и панель инструментов с клавишами, дублирующими некоторые команды меню. В окне находится таблица со списком Ценовых Политик и их параметрами.

## Работа с правилами



- На рисунке - экранная форма для добавления нового или редактирования данных имеющегося Правила. В окне находится закладки со списком Товаров и Групп Товаров данного Ценового Правила.
  - **Номер:** - Поле для ввода порядкового номера Правила. Система присваивает этот номер автоматически, но его можно ввести и вручную.
  - **Название:** - Название Ценового Правила.
  - **Активен:** - Если флажок активен, то Правило будет использоваться системой. Можно создавать неограниченное количество Правил, сделав активными только те, которые необходимы.
  - **Продажа разрешена:** - Если флажок **не активен**, то во время действия Расписания все Товары и группы Товаров этого Правила будут Запрещены к продаже. Иными словами, этот флажок позволяет быстро организовать инверсию Правила.
  - **Все товары:** - Если флажок активен, то Ценовое Правило будет распространяться на все Товары из Справочника Товаров.....
  - **Скидка / Проценты:** - Скидка для Товаров или Групп Товаров данного Правила будет задана в процентах от цены.
  - **Скидка / Сумма:** - Скидка для Товаров или Групп Товаров данного Правила будет задана в конкретной сумме.
  - **Скидка / Цена:** - Все Товары или все Группы Товаров данного Правила будут продаваться по указанной Цене.

- **Поле ввода:** - Поле для ввода размера Скидки в процентах, суммах, или цене.
- **Дата От.../До...:** - Начальная и конечная дата Календарного Диапазона.
- **Время От.../До...:** - Начальное и конечное время временного периода.
- Для добавления или редактирования списка Групп Товаров или Товаров следует выбрать соответствующий пункт контекстного меню. При этом откроется экранная форма Справочника Товаров (Групп Товаров) в которых можно выбрать Товары или Группы для добавления в Правило.



- При выборе в контекстном меню редактирования Товаров или Групп товаров открываются дополнительные экранные формы для редактирования.
  - **{Код}:** - Код редактируемого товара, в случае экранной формы редактирования Товара, или пустое поле в случае редактирования Группы Товаров.
  - **{Название}:** - Название Товара или Группы Товаров.
  - **Использовать настройки из правила:** - Если флажок отмечен, то для данного Товара (Группы Товаров) будут использоваться тип Скидки общий для данного Правила. Если флажок не отмечен, то для данного Товара (Группы Товаров) можно назначить индивидуальную тип и размер Скидки.
  - **Скидка / Проценты / Сумма / Цена:** - Поле для выбора типа индивидуальной Скидки.
  - **Значение:** - Поле для ввода размера выбранной индивидуальной Скидки.
- Возможность по редактированию Ценового Правила определяются в закладке ГЛАВНОЕ МЕНЮ / СЕРВИС /ПАРАМЕТРЫ / ЦЕНОВЫЕ ПОЛИТИКИ