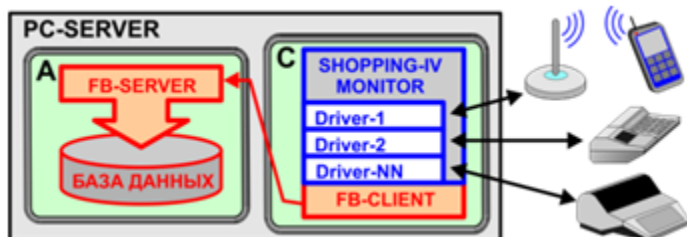


# Торговое оборудование системы

- Различные группы оборудования
- Удаленное оборудование
- Локальное оборудование
- Системное оборудование
- Нумерация удаленных устройств в системе

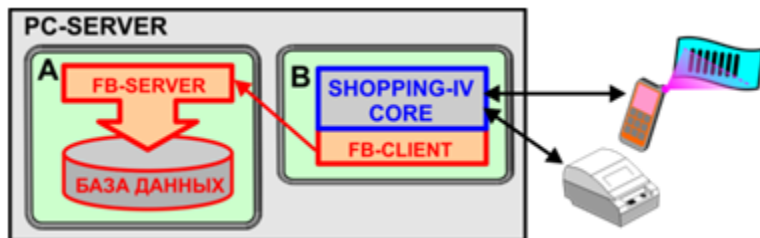
 Загрузить инструкцию пользователя системы Shopping-IV, том UsMn2-ShIV-XX.pdf

## Различные группы оборудования



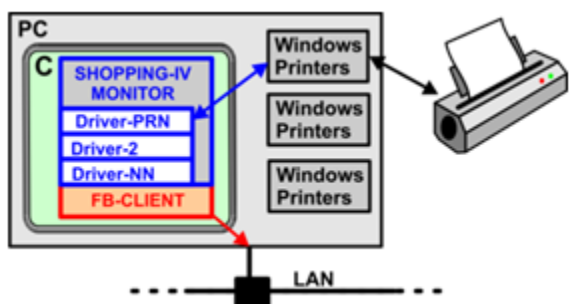
- Все торговое, системное и вспомогательное оборудование, работающее в составе ShoppinG-IV можно условно разделить на **три** большие группы:
  - **удаленное** оборудование
  - **локальное** оборудование
  - **системное** оборудование.

## Удаленное оборудование



- Торговое оборудование, для работы которого не требуется присутствие оператора на компьютере системы, к которому оно подключено. Оборудование этой группы физически может подключаться к любому из компьютеров системы, связанных с сервером по локальной сети или другому каналу связи.
  - Кассовые аппараты серий BRIO-20XX, BRIO-40XX, BRIO-5012.
  - Терминалы официантов ORDERMAN различных моделей.
  - Станция штрихового кодирования BRIO-TouchLabel.
  - Принтер для печати заказа на кухне в кафе или ресторане.
- Доступ к Базе Данных системы и управление этим оборудованием при помощи [соответствующих драйверов](#) обеспечивает программный модуль –MONITOR.

## Локальное оборудование



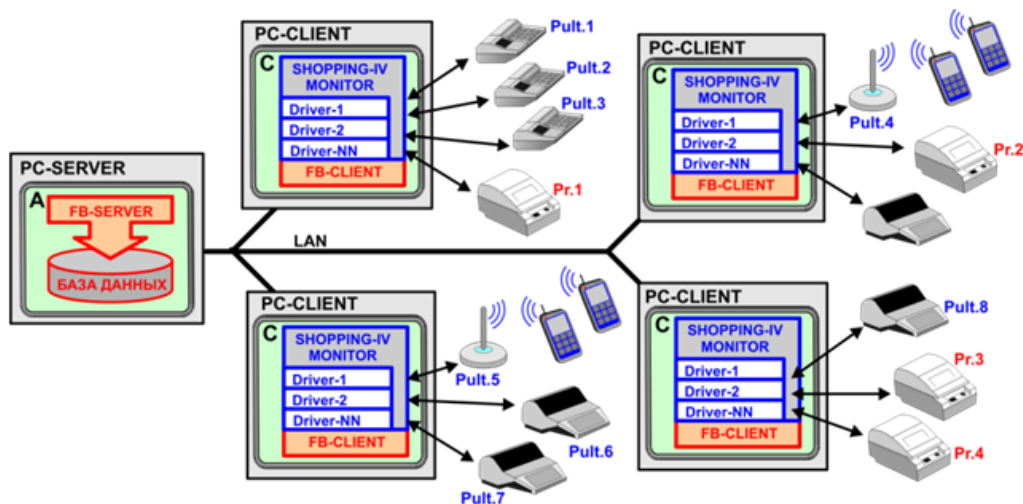
- Торговое оборудование, работа с которым требует присутствия оператора на компьютере, к которому оно подключено. Оператор управляет этим оборудованием непосредственно из модуля SHOPPING-IV CORE на том компьютере, к которому оно подключено. Например:
  - Устройства сбора информации BRIO-JetBar, или Varmen .
  - Принтер для печати штрих-кодовых этикеток.
  - Электронные весы со встроенным принтером штрих-кодовых этикеток.
- Доступ к базе данных и управление этим оборудованием при помощи **соответствующих драйверов** обеспечивает сама программа ShoppinG-IV.

## Системное оборудование

- Оборудование, доступ к которому обеспечивает операционная система Windows. Например:
  - Принтер для печати накладных.
  - Сканнер штрих кодов.
  - Дисплей.

## Нумерация удаленных устройств в системе

- В состав системы SHOPPING-IV может одновременно входить большое число компьютеров, связанных между собой по каналам связи. При этом, в свою очередь, к каждому из компьютеров может быть подключено разное удаленное оборудование, которое должно быть доступным для использования с других компьютеров.
- Для того что бы обеспечить правильное распределение функций для этого оборудования, в системе предусмотрена сквозная нумерация для каждого из типов оборудования.



- ПУЛЬТ – Тип торгового оборудования, подключенного непосредственно к компьютеру системы, и позволяющее персоналу оформлять продажу товаров и услуг клиентам.

- Каждому из пультов при настройке соответствующего драйвера присваивается свой, уникальный номер в системе. Используя этот номер пульту можно присвоить индивидуальные настройки и функции, которые он будет выполнять в системе. Примеры пультов:
  - Кассовый аппарат.
  - Официантский терминал.
  - Базовая станция RF-BASIS ORDERMAN с терминалами официантов.
- **УДАЛЕННЫЙ ПРИНТЕР** – Принтер, подключенный непосредственно к одному из компьютеров системы, и позволяющий получать распечатки разных документов. Каждому из удаленных принтеров при настройке драйвера присваивается уникальный номер в системе. Используя этот номер в системе можно настроить, какие именно распечатки и на какой принтер выводить. Пример назначения для принтеров:
  - Принтер для распечатки заказов на кухню или в бар.
  - Принтер, для распечатки предварительных счетов.