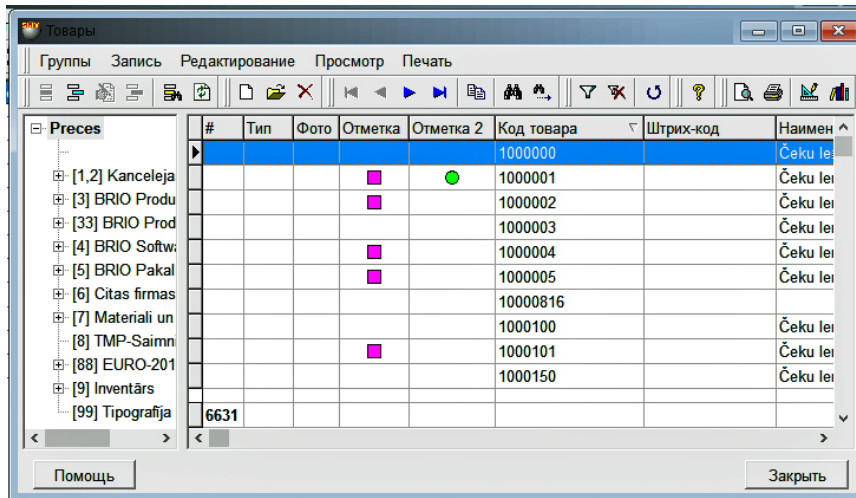


Цветные отметки

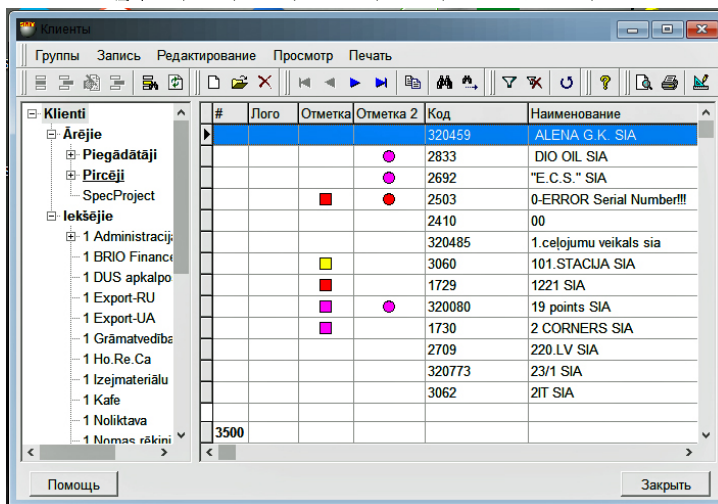
- Что такое Цветовые Отметки?
- Как присвоить цветовые отметки?

 [Загрузить инструкцию пользователя системы Shopping-IV, том UsMn5-ShIV-XX.pdf](#)

Что такое Цветовые Отметки?



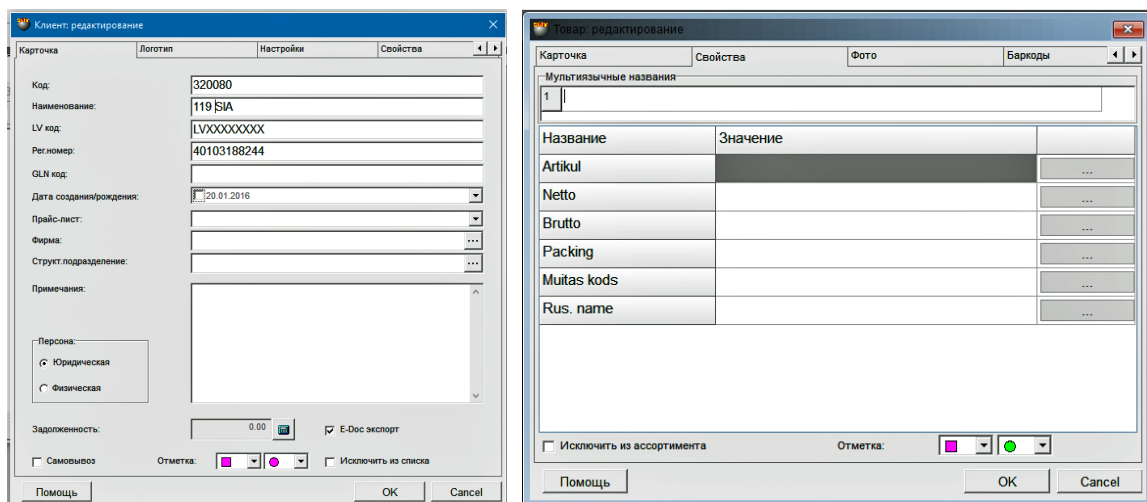
#	Тип	Фото	Отметка	Отметка 2	Код товара	Штрих-код	Наимен
					1000000		Čeku lei
			■	●	1000001		Čeku lei
			■		1000002		Čeku lei
					1000003		Čeku lei
			■		1000004		Čeku lei
			■		1000005		Čeku lei
					10000816		
					1000100		Čeku lei
			■		1000101		Čeku lei
					1000150		Čeku lei
6631							



#	Лого	Отметка	Отметка 2	Код	Наименование
				320459	ALENA G.K. SIA
			●	2833	DIO OIL SIA
			●	2692	"E.C.S." SIA
		■	●	2503	0-ERROR Serial Number!!!
				2410	00
				320485	1.celojumu veikals sia
		■		3060	101.STACIJA SIA
		■		1729	1221 SIA
		■	●	320080	19 points SIA
		■		1730	2 CORNERS SIA
				2709	220.LV SIA
				320773	23/1 SIA
				3062	2IT SIA
3500					

- Цветовые Отметки предназначены для визуального выделения Товаров и Клиентов в справочнике Товаров (Клиентов) для удобства администрирования системы.
- Когда Вы открываете справочник Товаров (Клиентов) то в правой части окна, где показана таблица с основными данными, так же показываются Цветовые отметки. Разумеется, для удобства поиска, щелкнув курсором по заголовку столбца с отметками, список Товаров (Клиентов) можно отсортировать по этим отметкам.
- Цветная Отметки обычно используется Администратором, или Менеджером для визуального выделения Клиента(Товара) при просмотре Справочника Клиентов (Товаров) другими Пользователями системы. Например - Красная отметка может обозначать злостного неплательщика, синяя отметка - клиента, с которым общаться должен только Администратор и т.д.
- Обычно то, что будет обозначать та или иная отметка или их сочетание – решает Администратор системы и доводит эту информацию до других пользователей системы.

Как присвоить цветные отметки?



- В Справочнике Товаров (Клиентов) любому Товару (Клиенту) можно присвоить по две цветные отметки - **Отметка-1** и **Отметка-2**.
- Всего доступны две разные группы отметок, отличающихся формой и цветом:

- **Отметка-1:**

- **Отметка-2:**

- Таким образом легко подсчитать, что используя обе отметки мы можем получить 64 варианта отметок, с помощью которых можно пометить различные Товары (Клиентов)