

Активация программ

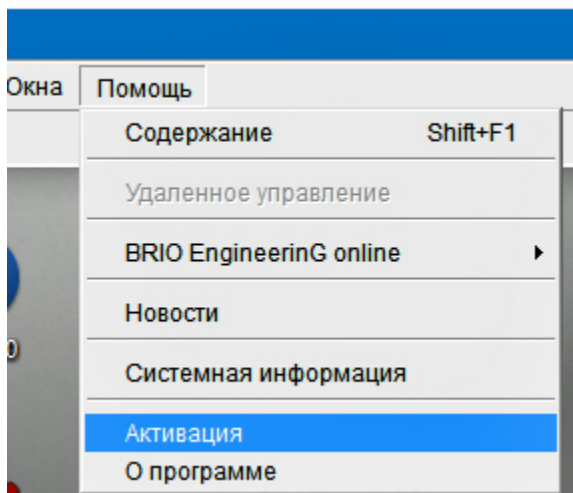
- [Активация программ](#)
- [Как проходит процесс Активации?](#)
- [Самостоятельная Активация программ.](#)
- [Продление срока действия Лицензии.](#)
- [Что делать если компьютер сломался?](#)
- [Защита конфиденциальности данных пользователя при активации](#)

Активация программ

- Активация Программы это процесс, во время которого подтверждается законность получения Вашей копии программы и Лицензии на ее использование. После успешной Активации с программой можно будет работать.
- Кроме того при Активации в Программе могут быть включены те или иные дополнительные функции, модули, отчеты, сроки работоспособности и т.д., в соответствии с договором на покупку [Лицензии](#) и ее условиями.
- В случае, если приобретенная Лицензии разрешает установить и использовать Программу только на ограниченном числе персональных компьютеров, технология Активации позволяет технически ограничить число используемых рабочих копий продукта и исключить установку одной копии на неограниченное число персональных компьютеров, если это не предусмотрено Лицензионным соглашением.
- Если не проводить Активацию, установленная Программа может работать с ограничениями по функциональности (Демонстрационный режим), по времени пробного использования, либо быть полностью неработоспособной.

Как проходит процесс Активации?

- При запуске установленной Программы она всегда проверяет, активирована она или нет.
- Если Активация не была проведена, или существенно изменились технические параметры компьютера, на котором она была Активирована, то Программа для своей работы потребует проведения процесса Активации.



- Для Активации следует перейти в раздел Главного Меню - Помощь / Активация.

Активация

Для активации программы, пожалуйста, свяжитесь с оператором.
 HoRECA - (+371)67365824. Магазины - (+371)67365837.
 Время работы: Пн-Пт 9:00-18:00

Имя компьютера: ADMIN20

Активация действительна до: 31.12.2020


Кол-во идентификаторов: 50

Код идентификации: JONP KKNB FLEO BIAC


Код активации: [] [] [] [] [] []

Продлить лицензию Закрыть

- При активации Программа создаст уникальный для этого компьютера **Код Идентификации**. Этот Код формируется на основе данных о конфигурации компьютера **в момент Активации**. Код не включает в себя никакой персональной информации, а также никакой информации о модели компьютера, об установленных на нем программных продуктах, пользовательских настройках или хранящихся на компьютере данных.

 **ВНИМАНИЕ!!!** Здесь же можно увидеть Активирована программа, или нет. Если программа Активирована то в поле "Лицензия действительна до" будет показана дата, до которой данная Лицензия действует.

- **Не закрывая окно "Активация"** следует по телефону, электронной почте или иному средству связи связаться с центральным офисом, или представительством BRIO и сообщить оператору **Код Идентификации**.
- После проверки оператором подлинности вашей копии программы и законности ее получения, оператор вам сообщает **Код Активации**, который следует ввести в соответствующие поля. Все, теперь программа Активирована.

 **ВНИМАНИЕ!!!** Перед началом Активации мы рекомендуем иметь под рукой документы, подтверждающие законность получения Вашей копии программы и лицензии. Эти данные могут понадобиться оператору при проверке подлинности Вашей копии программы.

- В этом же окне, в дальнейшем можно посмотреть условия действующей Лицензии и ее параметры:
 - **Имя компьютера:** - Имя компьютера, заданное в операционной системе.
 - **Лицензия действительна до XXXXX:** - Срок окончания действия текущей лицензии.
 - **Количество идентификаторов:** – Количество разрешенных действующий лицензией идентификаторов.
 - **Код Идентификации:** - Сгенерированный Код Идентификации.
 - **Код Авторизации:** - Поля для ввода полученного Кода Авторизации.

Самостоятельная Активация программ.

- Если Вы являетесь Зарегистрированным Пользователем, или представителем BRIO, то Вы можете самостоятельно Активировать копию Программы.
- Для этого Вы должны пройти по ссылке [Активация Программных Продуктов](#) и в своем **личном кабинете** воспользоваться для Активации имеющиеся там, зарезервированные для Вас Лицензии.

Продление срока действия Лицензии.

- В зависимости от условий договора продажи, действие текущей Лицензии может быть ограничено по времени.
- Приблизительно за одну неделю до окончания срока действия Вашей лицензии Программа при каждом запуске будет сообщать вам оставшееся до конца действия Лицензии время.
- Для продления Лицензии следует повторить процесс Активации, воспользовавшись клавишей **[Продлить лицензию]**.



ВНИМАНИЕ!!! При прекращении действия текущей Лицензии все данные пользователя, созданные в процессе эксплуатации Программы, сохраняются. И после продления срока действия Лицензии с этими данными можно продолжить работу.

Что делать если компьютер сломался?

- Если компьютер сломался и требуется перенести программу на полностью новый компьютер, то потребуется повторная Активация.
- Если же сломался только **жесткий диск**, то всегда можно просто переписать разделы с программой на новый диск, установить этот новый диск в тот же компьютер и продолжать пользоваться программой. Повторной Активации при этом не потребуется.

Защита конфиденциальности данных пользователя при активации

- В процессе активации на компьютере не собираются и никуда не передаются **никакие персональные данные пользователя**.
- Небольшие изменения в конфигурации компьютера не потребуют проведения повторной активации. Однако при значительных изменениях, например, при полной замене компьютера или переустановке операционной системы потребуется повторная активация продукта с получением нового активационного кода.